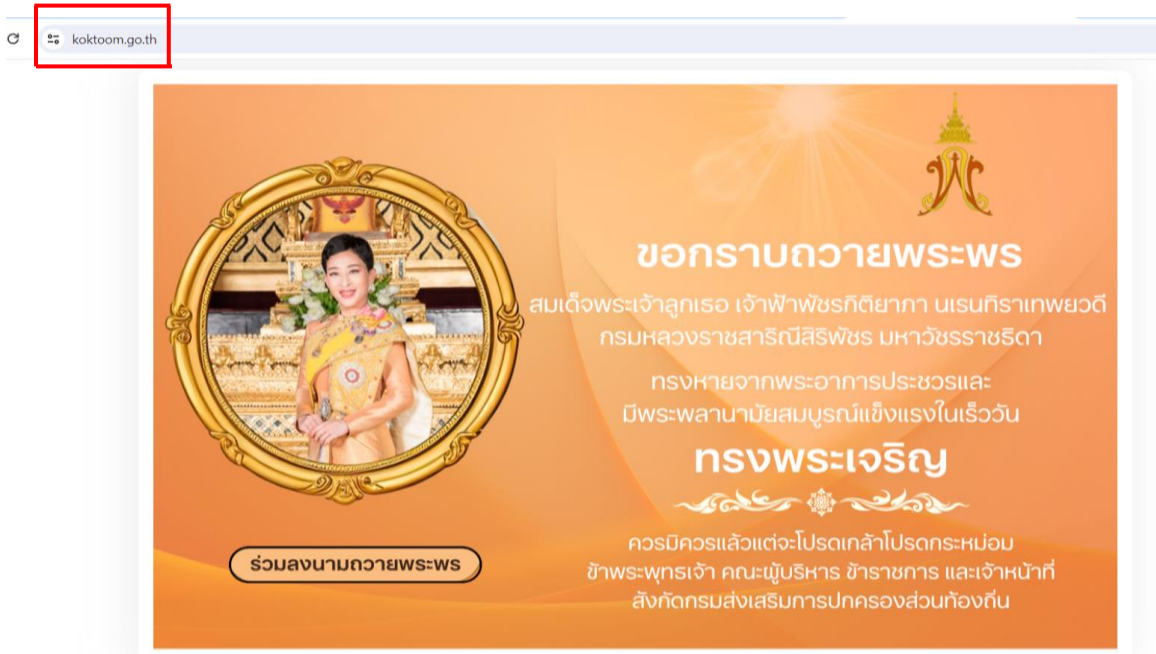


คู่มือขั้นตอนการใช้งานระบบบริการออนไลน์ E-service ออบต.โคกตูม

1. พิมพ์ www.koktoom.go.th



koktoom.go.th

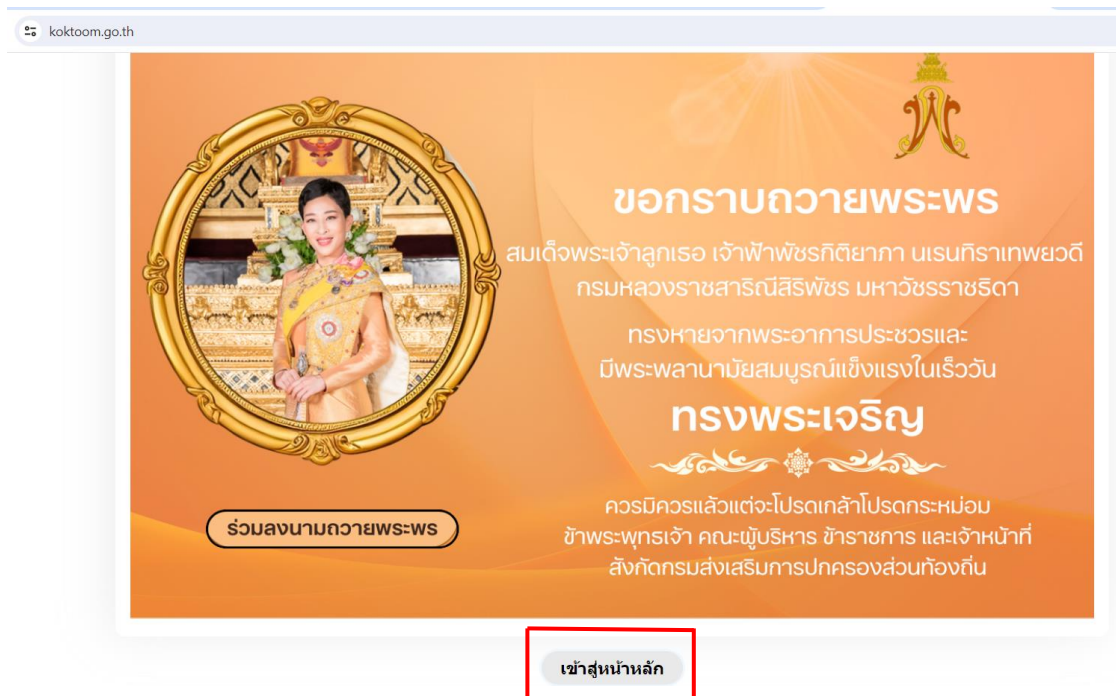
ขอกราบถวายพระพร
สมเด็จพระเจ้าลูกเธอ เจ้าฟ้าพัชรกิติยาภา นเรนทิราเทพยวดี
กรมหลวงราชสาริณีสิริพัชร มหาวัชรราชธิดา
ทรงหายจากพระอาการประชวรและ
มีพระพลานามัยสมบูรณ์แข็งแรงในเร็ววัน

ทรงพระเจริญ

ควรมีควรแล้วแต่จะโปรดเกล้าโปรดกระหม่อม
ข้าพระพุทธเจ้า คณะผู้บริหาร ข้าราชการ และเจ้าหน้าที่
สังกัดกรมส่งเสริมการปกครองส่วนท้องถิ่น

ร่วมลงนามถวายพระพร

2. คลิก เข้าสู่หน้าหลัก



koktoom.go.th

ขอกราบถวายพระพร
สมเด็จพระเจ้าลูกเธอ เจ้าฟ้าพัชรกิติยาภา นเรนทิราเทพยวดี
กรมหลวงราชสาริณีสิริพัชร มหาวัชรราชธิดา
ทรงหายจากพระอาการประชวรและ
มีพระพลานามัยสมบูรณ์แข็งแรงในเร็ววัน

ทรงพระเจริญ

ควรมีควรแล้วแต่จะโปรดเกล้าโปรดกระหม่อม
ข้าพระพุทธเจ้า คณะผู้บริหาร ข้าราชการ และเจ้าหน้าที่
สังกัดกรมส่งเสริมการปกครองส่วนท้องถิ่น

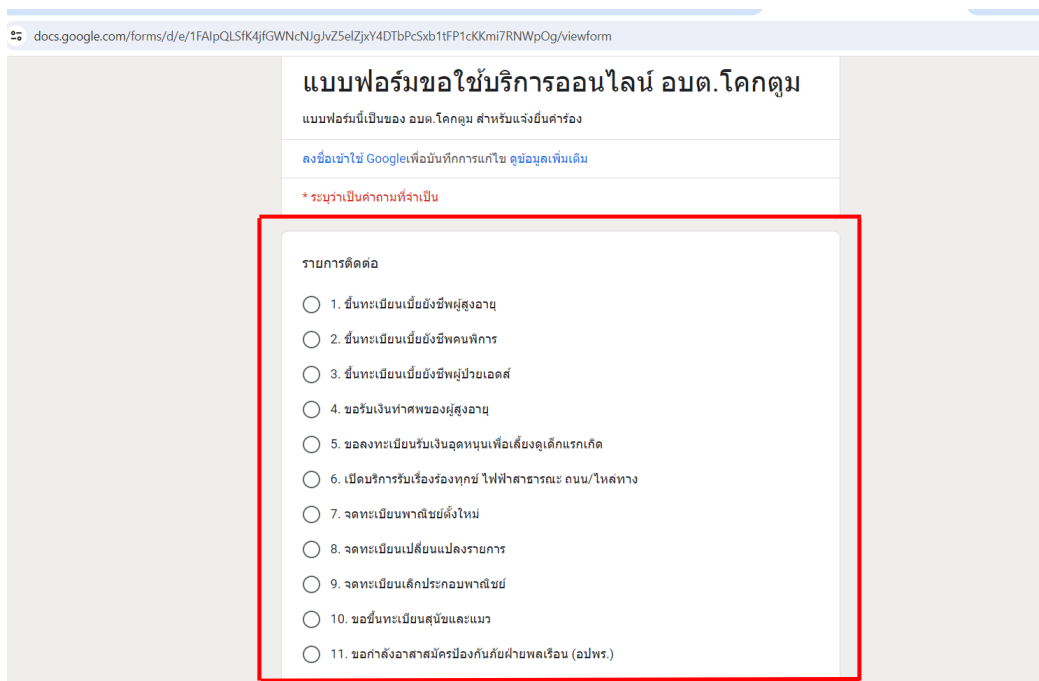
ร่วมลงนามถวายพระพร

เข้าสู่หน้าหลัก

3. เลื่อนลงทางด้านขวามือหน้าเว็บไซต์ **คลิก** Banner E-service ระบบบริการออนไลน์



4. กดเลือกช่องทางบริการที่ท่านต้องการติดต่อ



5. กรอกข้อมูลรายละเอียดของผู้รับบริการให้ครบถ้วนสมบูรณ์

docs.google.com/forms/d/e/1FAIpQLSfK4jfGWNcNjgJvZ5eLzjxY4DTbPcSxb1tFP1ckKmi7RNWpOg/viewform ☆

ชื่อ - สกุล *

คำตอบของคุณ

อายุ *

คำตอบของคุณ

หมายเลขบัตรประจำตัวประชาชน *

คำตอบของคุณ

ที่อยู่ *

คำตอบของคุณ

เบอร์โทรศัพท์ *

คำตอบของคุณ

6. กรอกรายละเอียดเพิ่มเติม (พอสังเขป)

docs.google.com/forms/d/e/1FAIpQLSfK4jfGWNcNjgJvZ5eLzjxY4DTbPcSxb1tFP1ckKmi7RNWpOg/viewform ☆

คำตอบของคุณ

อีเมลล์ (ถ้ามี)

คำตอบของคุณ

รายละเอียดเพิ่มเติม (พอสังเขป)

คำตอบของคุณ

ข้อเสนอแนะเพิ่มเติม

คำตอบของคุณ

ส่ง

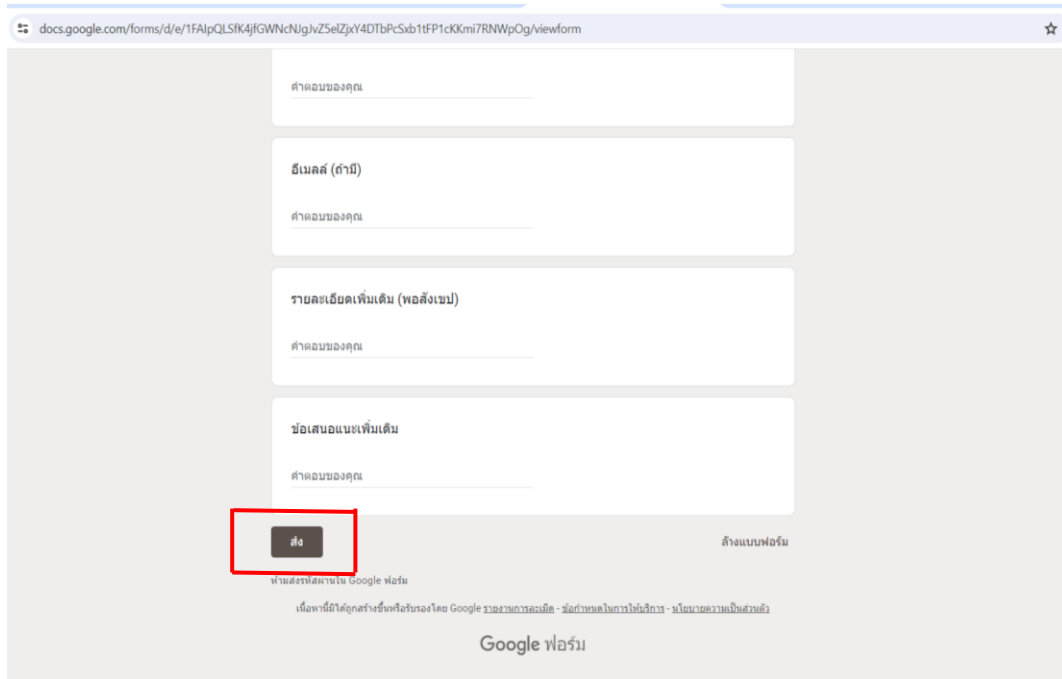
ล้างแบบฟอร์ม

หน้าสงวนลิขสิทธิ์ใน Google ฟอรัม

เนื่องจากมีได้ถูกสร้างหรือปรับปรุงโดย Google บางส่วนการลงชื่อ - มีกำหนดในการใช้สิทธิ์ - มีขอบเขตความเป็นส่วนนี้

Google ฟอรัม

7. กรอกข้อมูลตามแบบฟอร์มให้ครบถ้วนสมบูรณ์ **คลิก** ส่ง



The image shows a Google Forms submission page. The browser address bar at the top displays the URL: docs.google.com/forms/d/e/1FAIpQLSfK4jFGWNcNjgJvZ5eLzjxY4DTbPcSxb1tFP1cKkmi7RNNWpOg/viewform. The form contains four sections, each with a text input field labeled 'คำตอบของคุณ':

- Section 1: คำตอบของคุณ
- Section 2: อีเมล (ถ้ามี)
คำตอบของคุณ
- Section 3: รายละเอียดเพิ่มเติม (พอสั่งเซป)
คำตอบของคุณ
- Section 4: ข้อเสนอแนะเพิ่มเติม
คำตอบของคุณ

At the bottom left, a dark grey button with the Thai word 'ส่ง' (Submit) is highlighted with a red rectangular box. To the right of this button, the text 'ล้างแบบฟอร์ม' (Clear form) is visible. Below the form, there is a footer with the text: 'นำเสนอผลงานใน Google ฟอร์ม' and a link: 'เนื้อหาที่มีได้ถูกสร้างหรือได้รับโดย Google ราชอาณาจักรออสเตรเลีย - วิกิพีเดียโครงการไม่หวังกำไร - นโยบายความเป็นส่วนตัว'.

Google ฟอร์ม